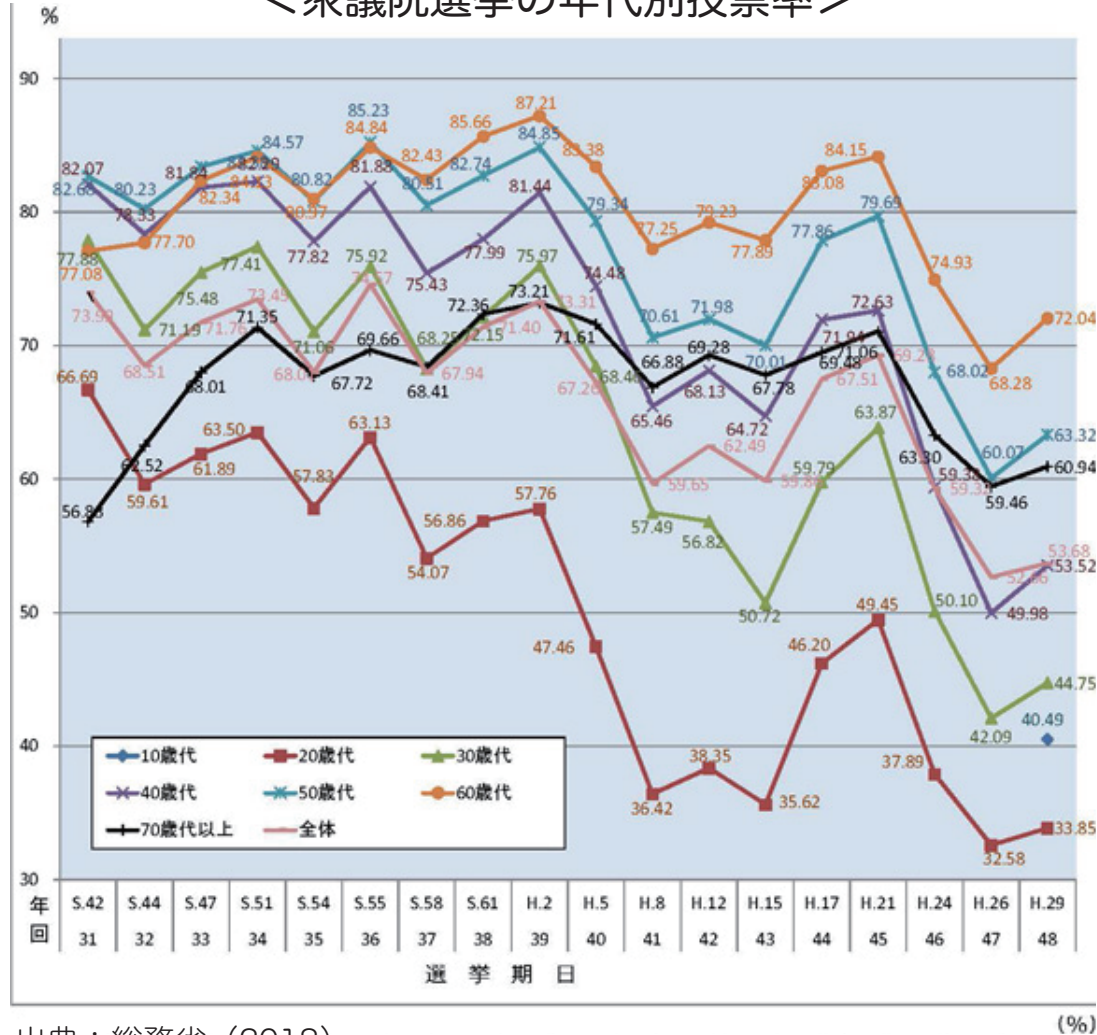


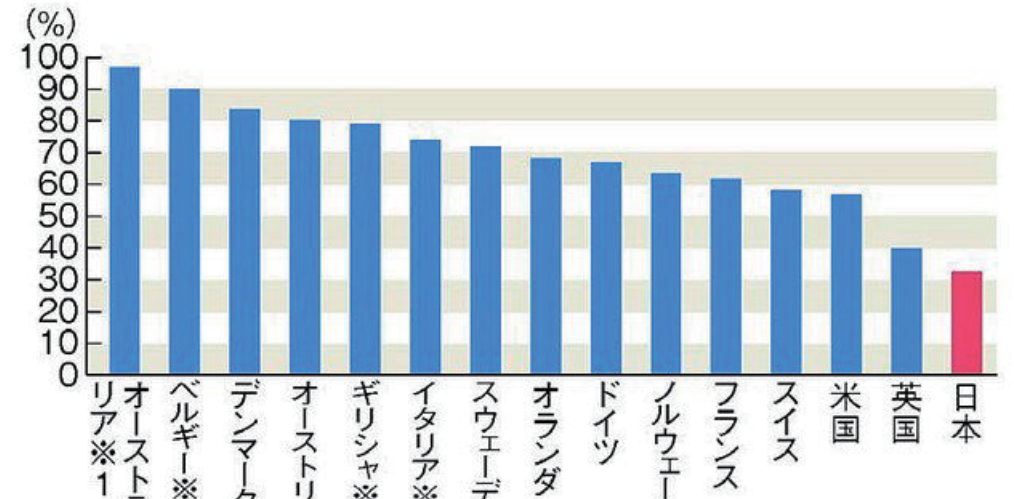
<衆議院選挙の年代別投票率>



出典：総務省 (2018)

https://www.soumu.go.jp/senkyo/senkyo_s/news/sonota/nendaibetu/

<OECD 主要国の 18 ~ 24 歳の投票率>



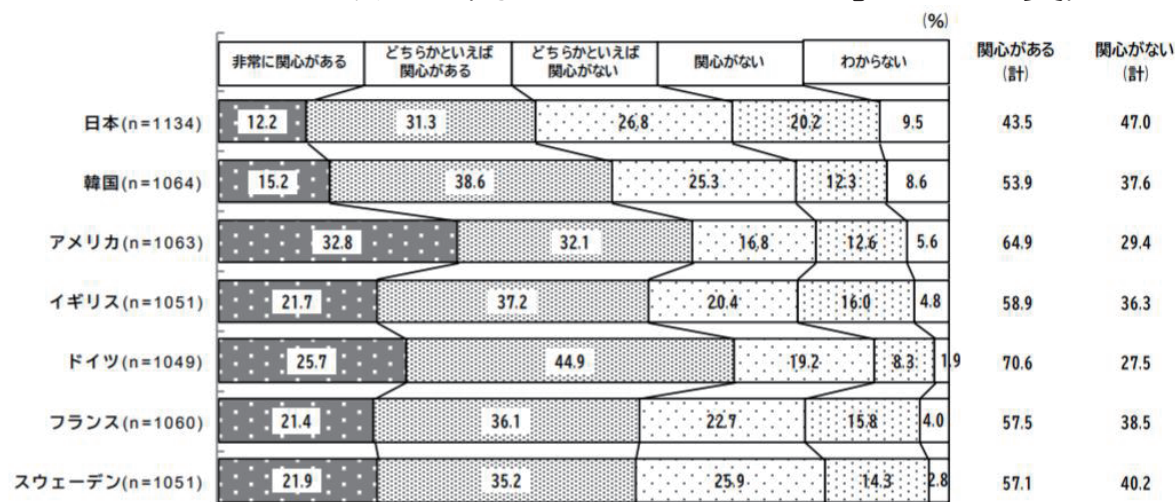
(OECDの資料を基に作成)

※1 義務投票制を採用し、罰則適用が厳格な国。※2 義務投票制を採用し、罰則適用が厳格でない国。※3 義務投票制だが、罰則が定められていない国

出典：日本農業新聞 (2017)

<https://news.livedoor.com/article/detail/13741189/>

<「あなたは自国の政治に関心がありますか？」という質問への答え>



出典：内閣府「我が国と諸外国の若者の意識に関する調査 (平成 30 年度)」

<https://www8.cao.go.jp/youth/kenkyu/ishiki/h30/pdf-index.html>